

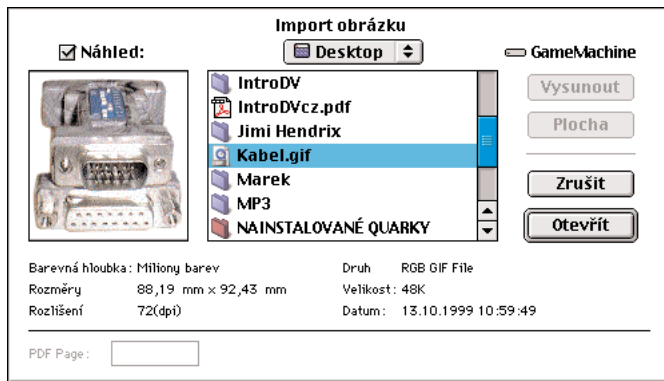
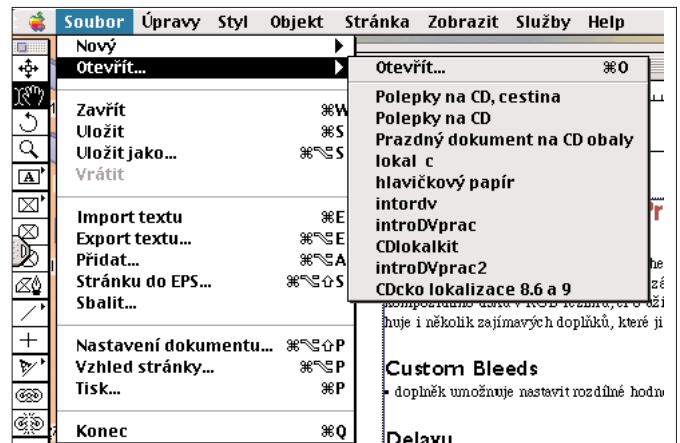
# QuarkXPress 4.1 CZ

Toto je přehled hlavních novinek programového produktu QuarkXPress Passport 4.1, který bude v nejbližší době uveden na český trh v lokalizované verzi.

## 1. Dejavu

### Nabídka posledních souborů

- volba Otevřít obsahuje kromě samotné volby Otevřít i seznam dokumentů, které byly naposledy upravovány
- počet seznamů v nabídce lze určit v rozsahu 3-10, seřadit abecedně či zobrazit s celou cestou

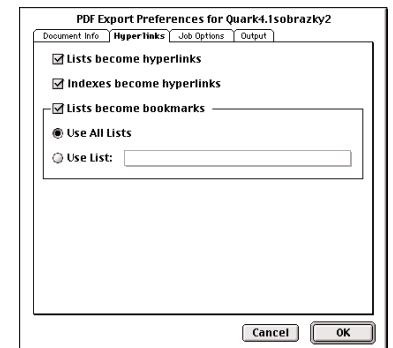


## 2. GIF Import

- volba Import obrázku nově umožňuje import formátu GIF

## 3. PDF Filter

- umožňuje importovat jednotlivé stránky souboru ve formátu PDF do obrazového rámečku
- umožňuje exportovat dokumenty do PDF formátu včetně hyperlinků z rejstříků a seznamů a dalších nastavení



## 4. Quark HTML Text Import

- doplněk zajišťující import textu ve formátu HTML


## 5. Quark HTML Text Export

- doplněk zajišťující export textu do formátu HTML
- je možné volit mezi exportem celého textu nebo jen vybrané označené části

## 6. Scissors

### Nůžky

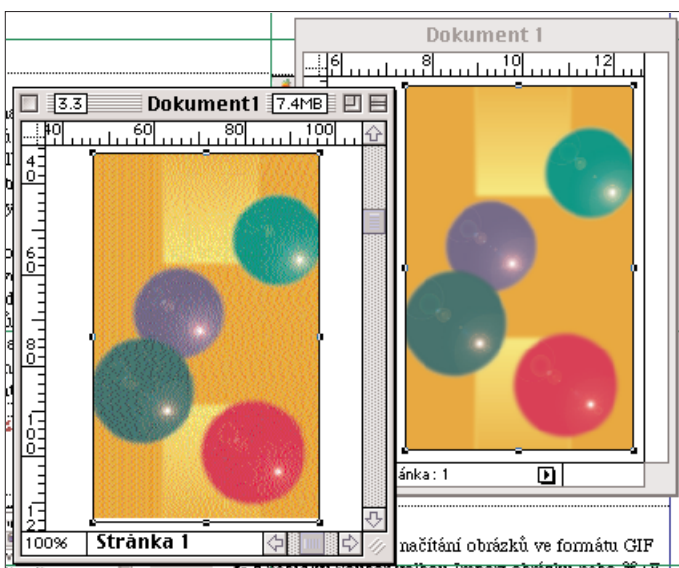
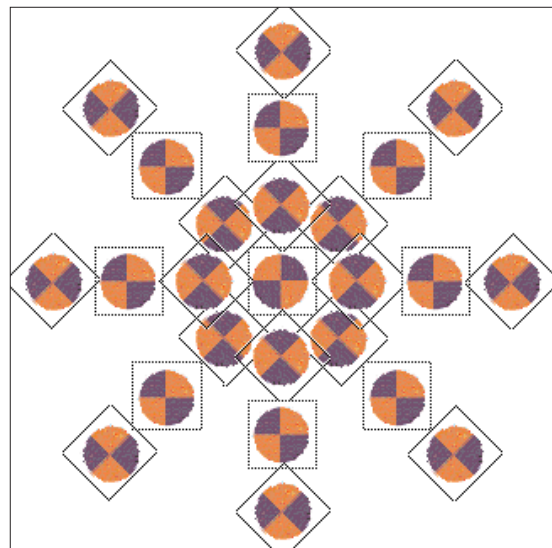
- nástroj na střihání textových a obrázkových rámečků a čar
- funkce dostupná přímo na liště nástrojů



## 7. Super Step and Repeat

### Automatické množení

- umožňuje duplikaci objektů na stránce
- možnost nastavení počtu duplikátů a jejich parametrů - otočení vůči původnímu rámečku, zvětšení buď jen velikosti rámečku nebo i jeho obsahu, posunutí vertikálně i horizontálně, zkosení
- lze uplatnit jak na textové, tak na obrázkové rámečky



## 8. Enhance Preview XT-SE

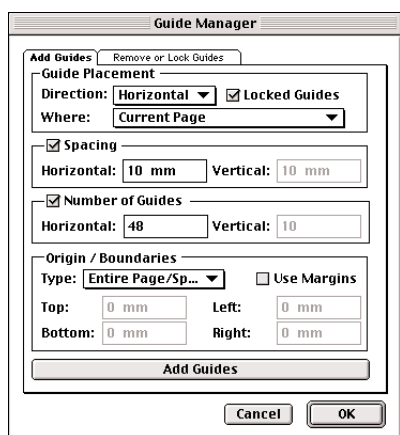
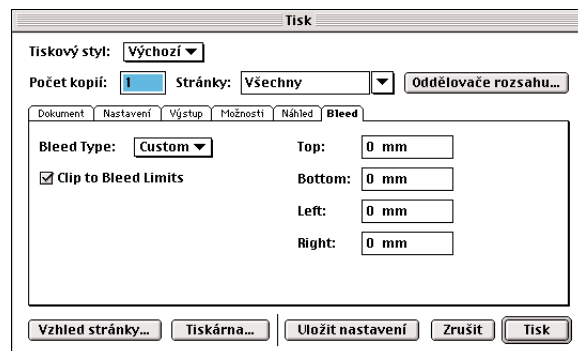
### Rozšířený náhled

- umožňuje zobrazení obrázků ve vyšším rozlišení, nastavení je ovladatelné z palety či nabídky
- zlepšuje možnosti editace ořezových cest či přesnější umístování obrázků

## 9. Custom Bleeds

### Uživatелеm volená spadávka

- nová záložka v dialogovém okně pro tisk
- umožňuje ručně v milimetrech nastavit rozdílné velikosti spadávek pro jednotlivé okraje



## 10. Guide Manager

### Správce vodítek

- obsahuje dvě záložky, první - Add Guides umožňuje nastavit vertikální a horizontální vodítka, jejich vzdálenosti a počet
- druhá záložka Remove or Lock Guides v sekci Remove Guides umožňuje odebírání vodících linek, sekce Lock Guides umožňuje zamykání a odemykání polohy vodítka
- přidání, odebrání i zamykání lze nastavit buď pro celý dokument nebo jeho část.

## 11. Quark Link

- umožňuje zasílat elektronickou poštu na technickou podporu bez použití externího poštovního klienta a pomocí webového browseru prohlížet webové stránky s novinkami
- v nastavení lze v seznamu zatržením volit témata zájmu, lze nastavit četnost obnovování nových informací

